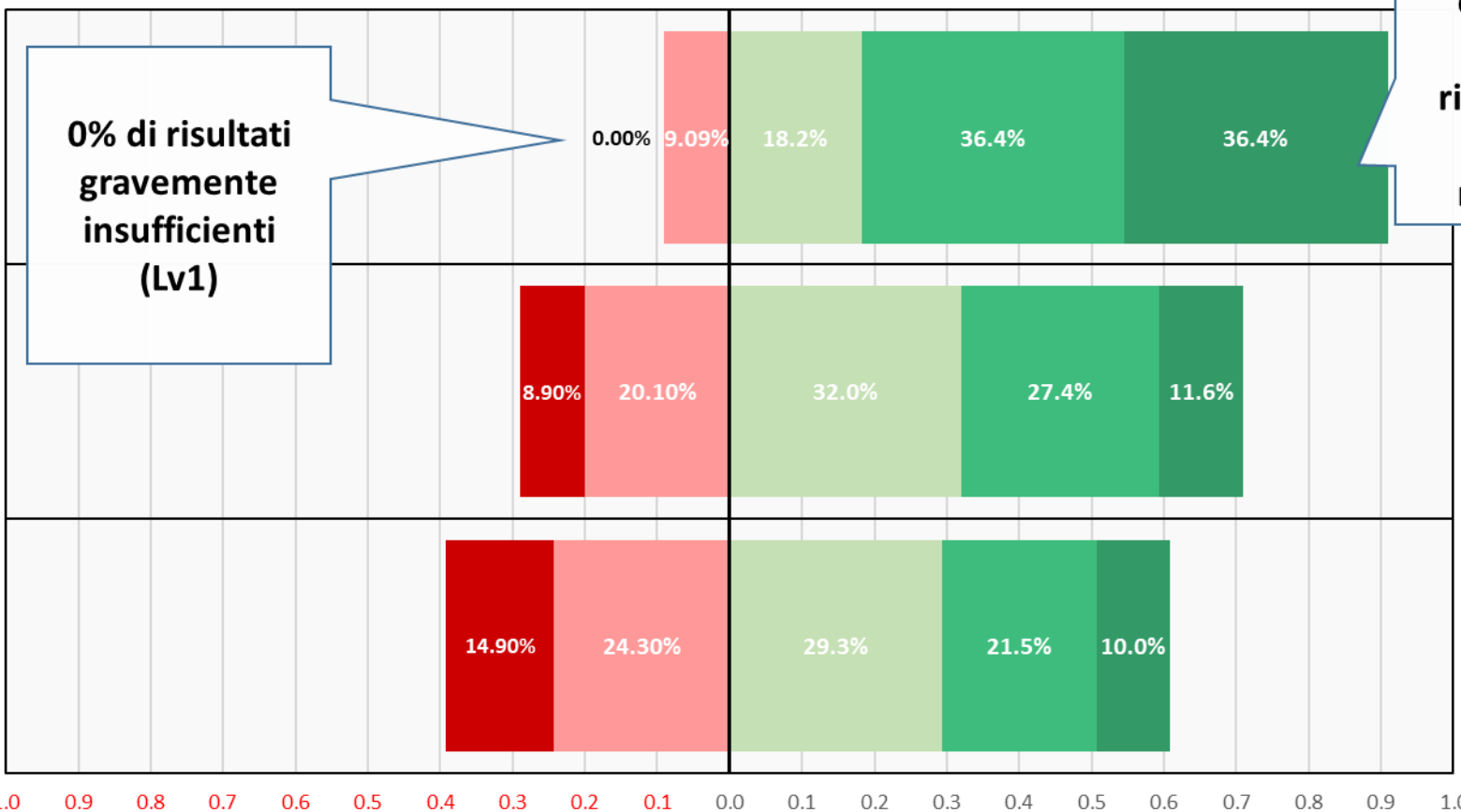




ITALIANO - Distribuzione degli alunni nei livelli di competenza



Più 131% di risultati eccellenti (Lv4+Lv5) rispetto alla media nazionale



0% di risultati gravemente insufficienti (Lv1)

0.00%

9.09%

18.2%

36.4%

36.4%

■ Livello 1

■ Livello 2

■ Livello 3

■ Livello 4

■ Livello 5



Regione Marche

Italia

1.0 0.9 0.8 0.7 0.6 0.5 0.4 0.3 0.2 0.1 0.0 0.1 0.2 0.3 0.4 0.5 0.6 0.7 0.8 0.9 1.0

π MATEMATICA - Distribuzione degli alunni nei livelli di competenza π

Più 94,5% di risultati eccellenti (Lv4+Lv5) rispetto alla media nazionale

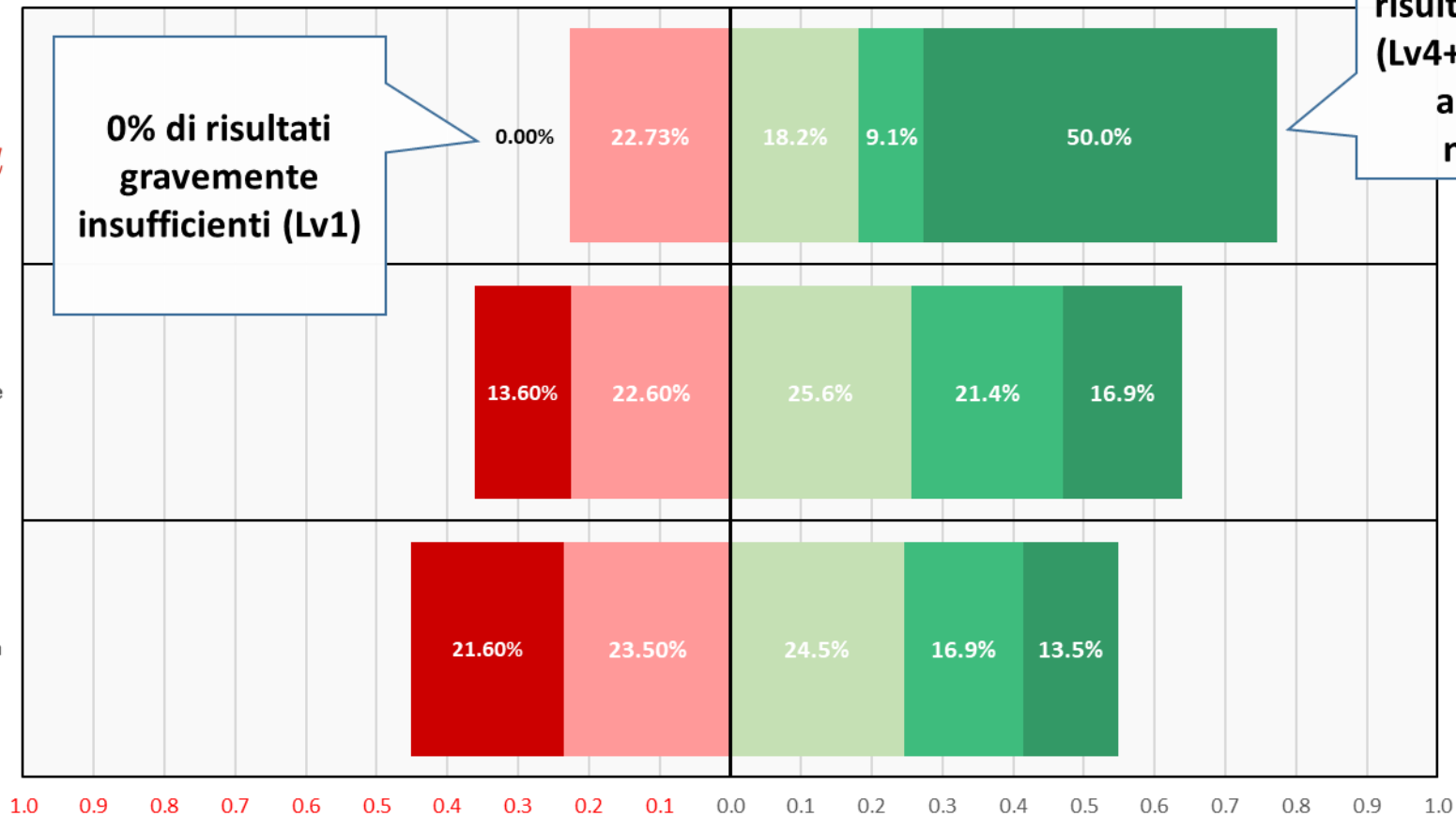
0% di risultati gravemente insufficienti (Lv1)



Regione Marche

Italia

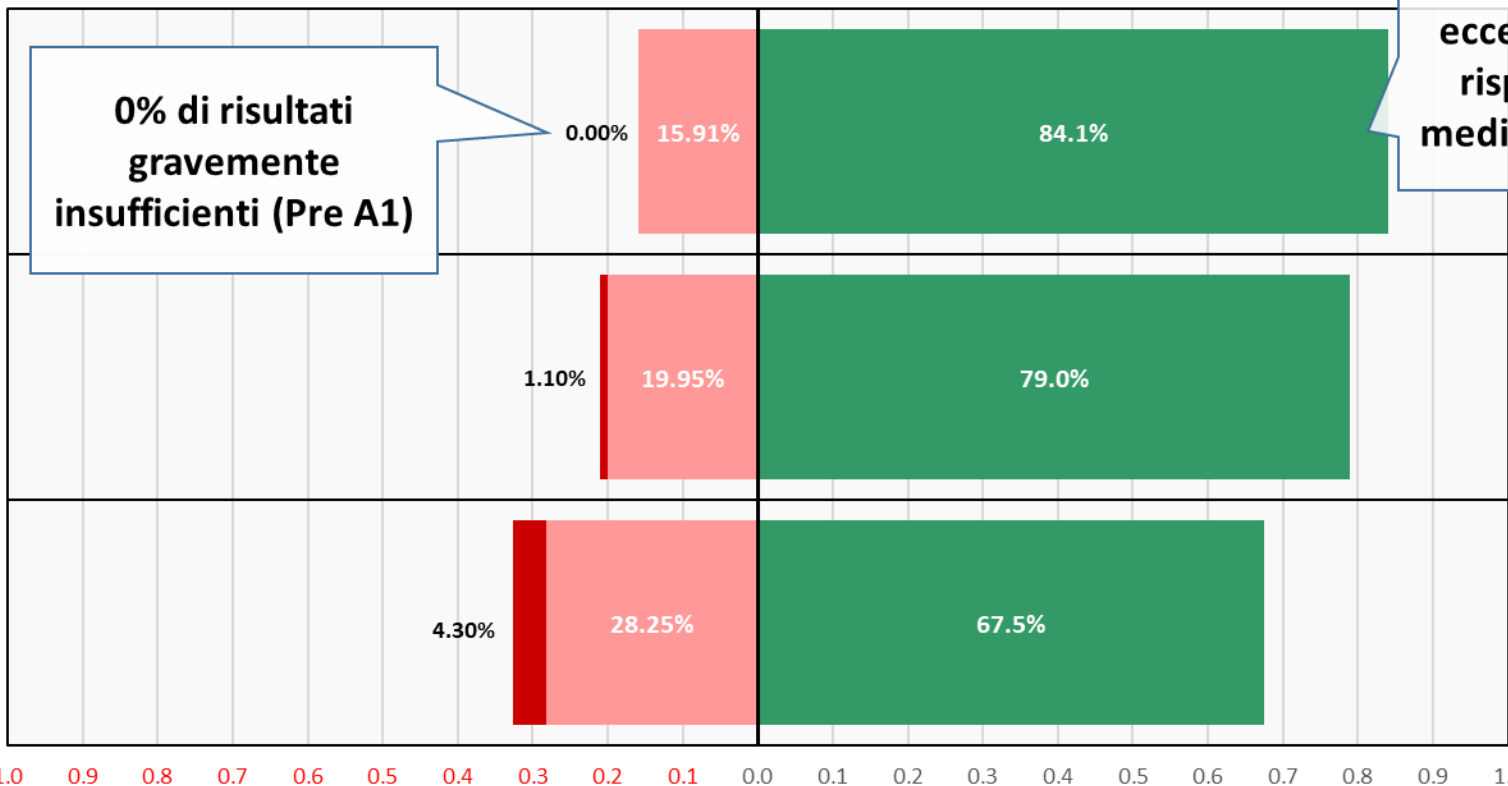
- Livello 1
- Livello 2
- Livello 3
- Livello 4
- Livello 5



1.0 0.9 0.8 0.7 0.6 0.5 0.4 0.3 0.2 0.1 0.0 0.1 0.2 0.3 0.4 0.5 0.6 0.7 0.8 0.9 1.0



INGLESE- Distribuzione degli alunni nei livelli di competenza



0% di risultati gravemente insufficienti (Pre A1)

Più 24,5% di risultati eccellenti (A2) rispetto alla media nazionale

- Pre A1
- A1
- A2